



DIGITAL RESISTANCE

Первая гражданская кибернетическая





198 методов ненасильственных действий


Методы ненасильственного протеста и убеждения

Официальные заявления

1. Публичные выступления
2. Письма поддержки или протеста
3. Заявления (декларации организаций и учреждений)
4. Подписанные общественные заявления
5. Декларации обвинения и намерений
6. Групповые или массовые петиции

Общение с широкой аудиторией

7. Лозунги, карикатуры и символы
8. Знамена, плакаты и наглядные средства
9. Листовки, памфлеты и книги
10. Газеты и журналы
11. Магнитофонные записи, пластинки, радио, ТВ
12. Надписи в воздухе и на земле



Джин Шарп, 1928 — 2018

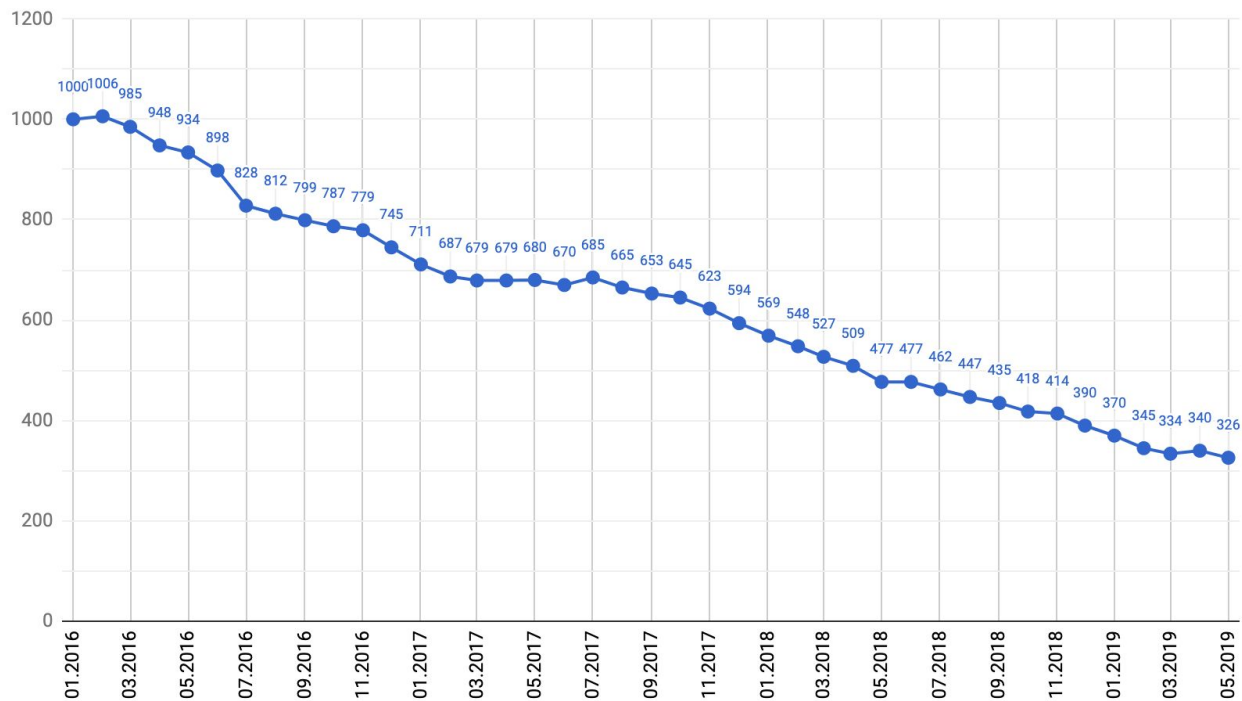


ОЗИ

ОБЩЕСТВО ЗАЩИТЫ ИНТЕРНЕТА

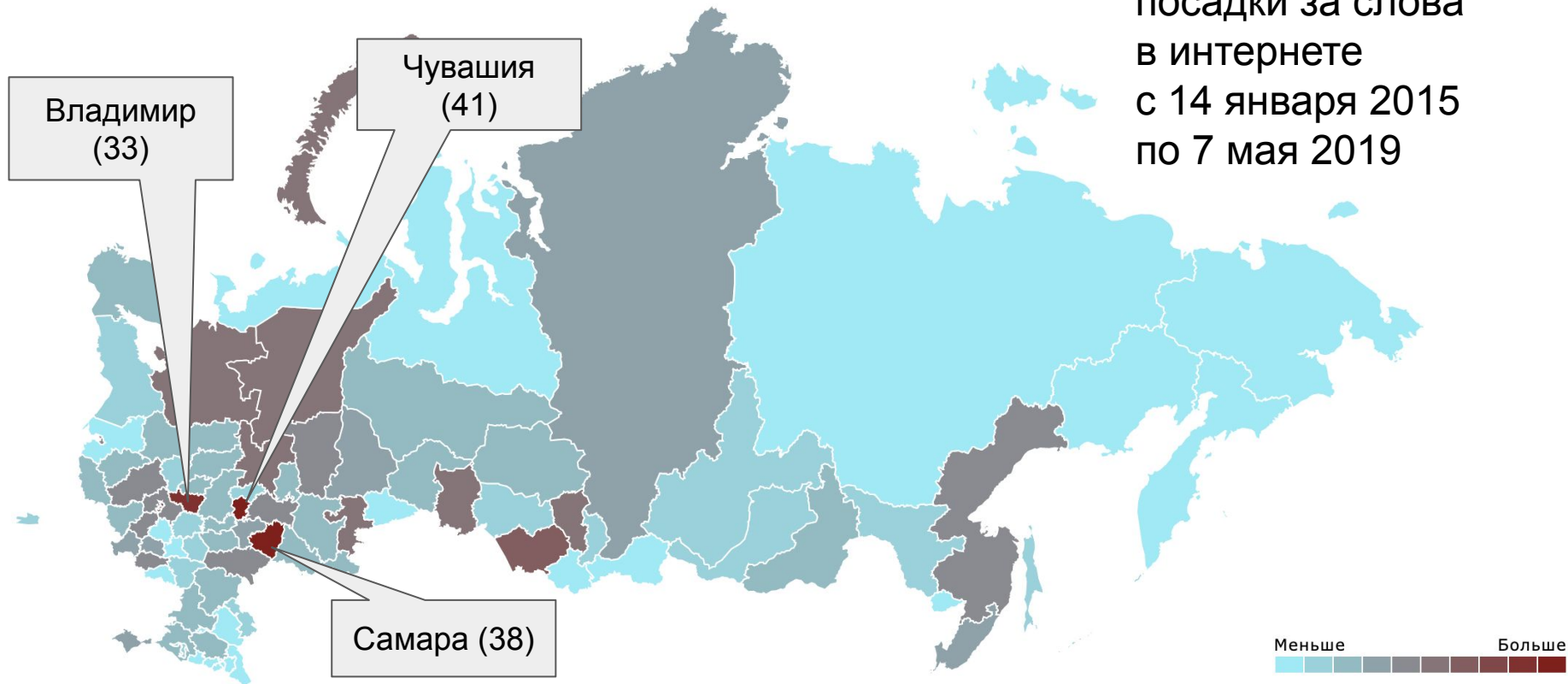
Индекс свободы интернета

Индекс Свободы Интернета, 1 мая 2019



Интернет-ГУЛАГ

922 факта
посадки за слова
в интернете
с 14 января 2015
по 7 мая 2019



За что сажают

Соцсеть	Число инцидентов
ВКонтакте	534
Не определено	355
Соцсеть (не уточнено)	12
Одноклассники	9
YouTube	6
Telegram	3
Facebook	2
Twitter	2
WhatsApp	1
ВКонтакте и YouTube	1
ВКонтакте и Одноклассники	1
Игра в World of Tanks	1
Комментарии под новостями	1
Мой мир	1
Одноклассники и Facebook	1
Узел сети Tor	1

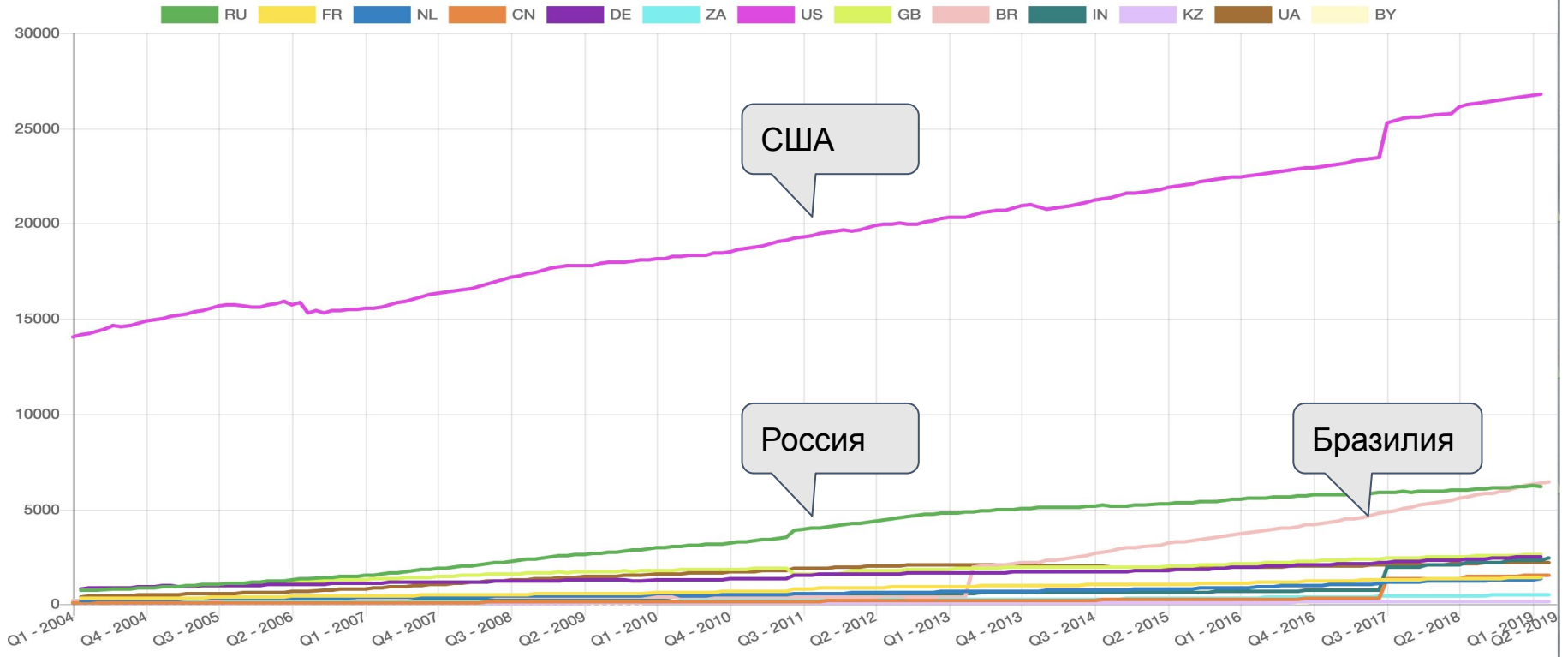
случаев на 100К населения

Регионы	Количество	Население регис	Случаев на
Чувашская республика	39	1231117	3.17
Республика Коми	21	840873	2.50
Владимирская область	28	1378337	2.03
Орловская область	15	747247	2.01
Республика Алтай	4	218063	1.83
Калужская область	17	1012156	1.68
Костромская область	10	643324	1.55
Курганская область	13	845537	1.54
Новгородская область	9	606476	1.48
Архангельская область	17	1155028	1.47
Псковская область	9	636546	1.41
Кировская область	18	1283238	1.40
Магаданская область	2	144091	1.39
Севастополь	6	436670	1.37
Республика Мордовия	11	805056	1.37
Мурманская область	10	753557	1.33
Республика Адыгея	6	453376	1.32
Республика Хакасия	7	537513	1.30
Хабаровский край	17	1328302	1.28
Курская область	14	1115237	1.26
Тверская область	16	1283873	1.25
Еврейская автономная область	2	162014	1.23
Сахалинская область	6	490181	1.22
Алтайский край	24	2350080	1.02

Мониторинг и индекс связности



Количество зарегистрированных AS



Основано на данных RIPE NCC RIS Raw Data: <http://ris.ripe.net/>

Индекс Связности BRICS

RU FR DE CN BR IN KZ UA BY



Международная работа



Internet Society and NetBlocks



Affected country or region

Russian Federation | v

Whole country | v

The regions affected by a subnational shutdown

Services blocked, filtered or throttled in partial shutdown

Total shutdown | v

Or none in case of a total shutdown

Days: 1 | ^ | v

Hours: 0 | ^ | v

The duration of the disruption

\$307,379,499

TOTAL COST IMPACT

RUB 20,415,838,967

RUSSIAN RUBLE

<https://netblocks.org/cost/>

[Методология](#)
[Brookings Institution](#)

Internet Protection Society

Bringing up attention to really poor quality of Internet Regulations in Russia.

Bringing Internet Freedoms to Political Agenda

Projects:

- 1) [Russian Internet Freedom Index](#)
- 2) [Russian Connectivity Index](#)
- 3) [Map of Russian Internet-GULAG](#)